



直接於eClass Parent App
繳費紀錄內進行繳費
(不經繳費通告)

家長直接於eClass Parent App 繳費紀錄內進行繳費(不經繳費通告)

- 家長於eClass Parent App繳費紀錄內進行繳費
- 家長必須有eClass Parent App及AlipayHK App

1819年度下學期雜費

 2019-01-23

\$50.00





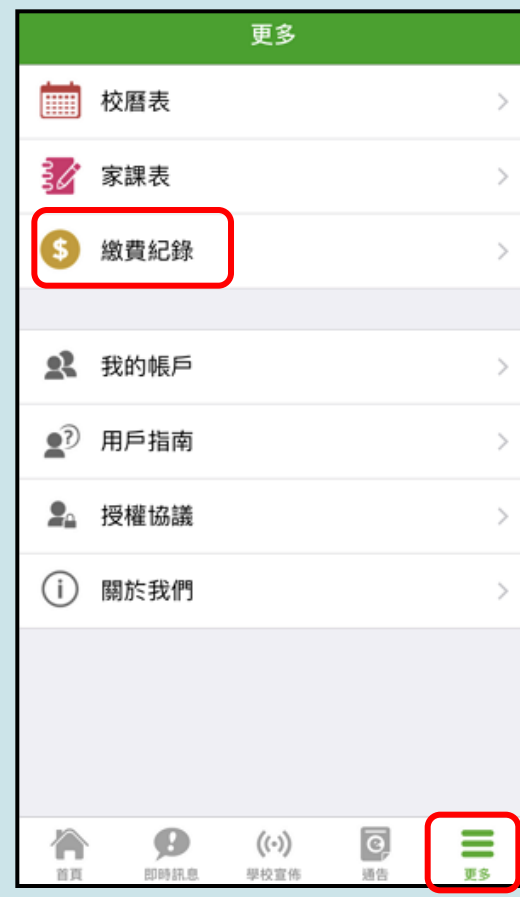
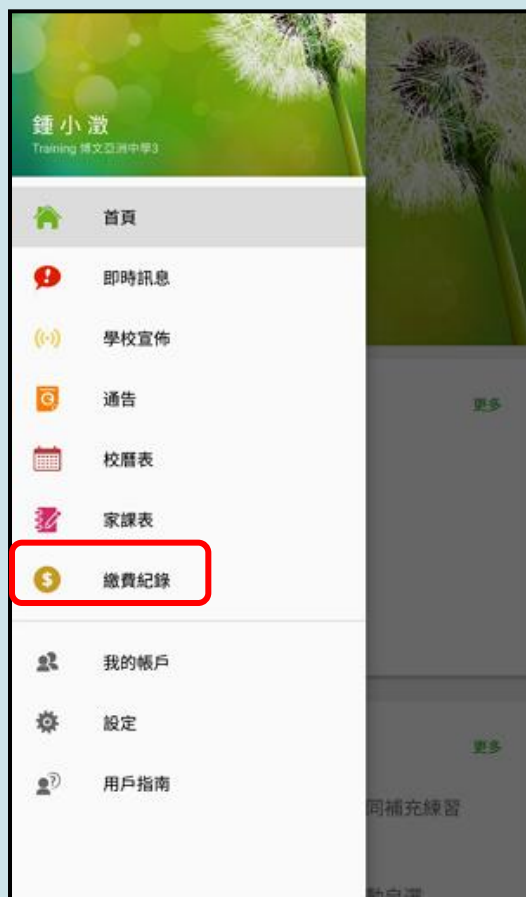
家長直接於eClass Parent App 繳費紀錄內進行繳費(不經繳費通告)



Android

iOS

1. 進入「繳費紀錄」。





家長直接於eClass Parent App 繳費紀錄內進行繳費(不經繳費通告)



Android

iOS

2. 進行繳費

於「待繳款項」

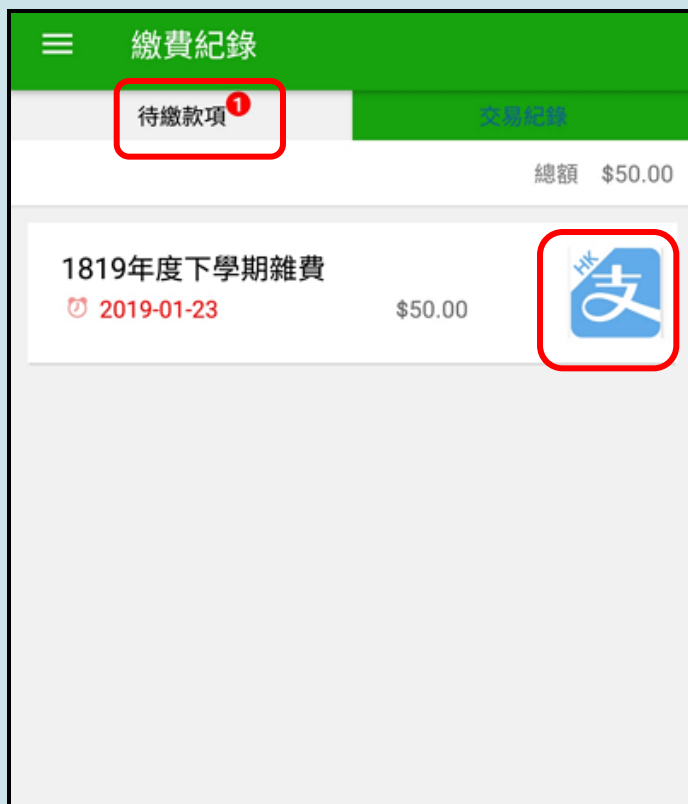
步驟一

選擇繳費項目

步驟二

按「支付寶」

圖示





家長直接於eClass Parent App 繳費紀錄內進行繳費(不經繳費通告)



Android

iOS

3. 確定繳費

eClass Parent App 在繳費的過程會連接 AlipayHK App

AlipayHK App 會再次顯示繳費項目，若確定購買，按「確認付款」作交易。





家長直接於eClass Parent App 繳費紀錄內進行繳費(不經繳費通告)

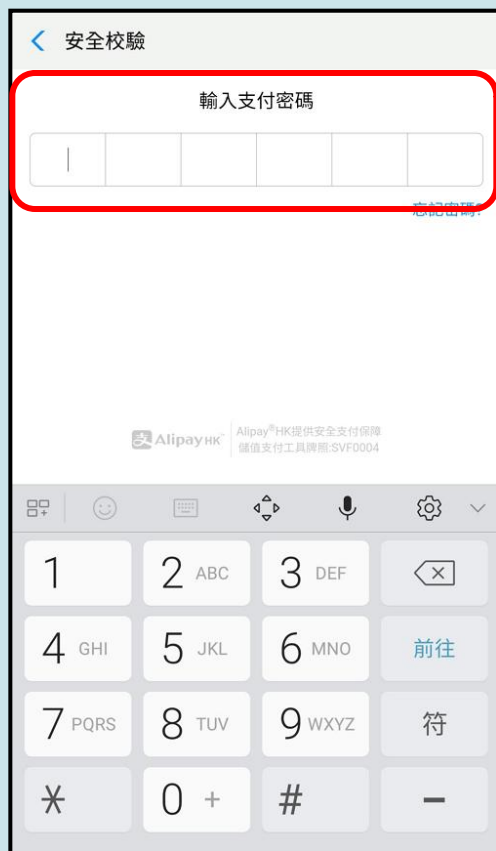


Android

iOS

4. 輸入密碼

AlipayHK App
需要家長輸入6
位數字的交易
密碼。





家長直接於eClass Parent App 繳費紀錄內進行繳費(不經繳費通告)



Android

iOS

5. 完成繳費

完成後，
AlipayHK App
會顯示付款成
功，可檢視付
款金額。
並於完成倒數
後，會自動回
到eClass
Parent App。





家長直接於eClass Parent App 繳費紀錄內進行繳費(不經繳費通告)



Android

iOS

6. 於eClass Parent App 繳費紀錄查看交易紀錄。

